

HAIR IRON AHI-251

FOR PROFESSIONALS

このたびは、ワンダムヘアアイロンをお買い上げいただき、ありがとうございます。正しい使用方法で末永くご愛用いただくために、この取扱説明書をよくお読みください。

各部の名称



※写真はBKモデル

理・美容室専売品

日本国内専用

仕様

型番	AHI-251	ヒーター	サイズ	25×85mm
電源	100V 50/60Hz	プレート	加工	赤外線放射特殊加工
消費電力	最大500W	スイッチ	ダイヤルスイッチ	
設定温度	60℃～200℃	重量	約250g(本体のみ)	
温度制御	I.C.制御方式	コード	2.8m	





- ご使用前にこの「安全上のご注意」をよくお読みの上、正しくお使いください。
- ここに示した「安全上のご注意」は、あなたや他の人への危害や損害を未然に防止するためのものです。「警告」「注意」の2つに分けてお知らせしています。いずれも安全に関する重要な内容ですので、必ず守ってください。

安全上のご注意 必ずお守りください。








安全性を保つ為に

本製品は施術に用いるにあたって、高度な理美容技術を必要とします。理容室・美容室以外では使用しないでください。

一般の方(理美容師以外の方)が使用した場合、髪の毛を傷めたり、断毛を起こすおそれがあります。

 警告	この表示を無視して、誤った取り扱いをすると、人が死亡または重傷を負う可能性が想定される内容を示します。
 注意	この表示を無視して、誤った取り扱いをすると、人が傷害を負う危険が想定される場合および物的損害の発生が想定される内容を示します。
	この記号は、してはいけない行為（禁止事項）を示します。図の中や近くにしてはいけない内容を書かれています。
	この記号は、必ずしてほしい行為を示します。図の中や近くに、具体的な指示内容を書かれています。

警告

	理・美容業務用以外の方への販売、理美容業務用以外の方の使用はおやめください。 思わぬ事故の原因になります。
	差込みプラグは確実にコンセントに差し込んで使用してください。差込みがゆるいときは使用しないでください。 感電・ショート・発火の原因になります。
	ぬれた手で差込みプラグ、コントロール部などを絶対にさわらないでください。また、水などでぬらさないでください。 思わぬ事故の原因になります。
	絶対に分解したり修理・改造を行わないでください。 火災や発火のおそれがあります。
	交流100V以外の地域では使用しないでください。 火災や感電・異常発熱によるやけどのおそれがあります。
	必ずパイロットランプの点滅を確認して使用してください。約2分以上経過しても点滅しない場合は直ちに使用を中止してください。 制御回路等の故障のおそれがあります。
	使用後は必ずスイッチを切り、電源プラグをコンセントから抜いてください。 火災や事故の原因になります。

⚠ 注意



使用中や使用後は、ヒータープレートや周辺は高温になっています。触らないでください。やけどのおそれがあります。



ヒータープレートや本体についた汚れは固く絞ったぬれタオルで軽く拭いてください。シンナー・ベンジン・磨き粉・金属タワシ等は絶対に使用しないでください。故障の原因になります。



薬剤をいったん流し、毛髪を乾かしてからご使用ください。故障の原因になります。



毛髪の水分をよく拭き取ってからご使用ください。水分が多すぎると水蒸気が発生し、毛髪を傷めたり、皮膚や頭皮等にやけどをさせるおそれがあります。



コードを束ねたまま使用しないでください。コードが発熱し、故障、火災の原因になります。



持ち運ぶ際は、コードではなく、本体を持って移動してください。コードが断線し、故障や火災の原因になります。



延長コードをご使用になるときは、差込み口にガタつきのない、定格10A以上のものを使用してください。故障や事故の原因になります。



毛髪の手入れ以外、ならびに乳幼児へ使用しないでください。やけどや火災故障のおそれがあります。



落としたり、ぶつけたりして損傷した場合は使用をおやめください。思わぬ事故の原因になります。



使用時に、何か異常があった場合は、速やかにプラグをコンセントから抜いてください。

使用上のご注意



本製品は業務用です。アイロンの取り扱いおよび操作には十分に習熟し、注意してご使用ください。



施術前に正しく毛髪診断を行い、傷んだ毛髪・傷みかかった毛髪には使用しないでください。毛髪保護の為に既に縮毛矯正を施した部分への連続使用は避けてください。



アイロンをスルーさせる際に過度の圧力をかけたり、1箇所に対して続けしないでください。操作を誤ると毛髪を傷めたり、断毛をおこすおそれがあります。



施術する際は、毛髪の薬剤を洗い流し、乾燥させてからご使用ください。薬剤が本体内部に入ると故障や事故の原因になります。また、毛髪を傷めたり断毛を起こすおそれがあります。

	<p>通電したまま放置しないでください。</p> <p>ヒータープレートは高温ですので火災や周囲の物を変色・変形させるおそれがあります。また、ヒーターや本体ボディの劣化を早め故障の原因になります。</p>
	<p>コードを無理に曲げたり、上に物を載せたりしないでください。</p> <p>コードが破損し、感電・発熱・発火の原因になることがあります。</p>
	<p>異常や不具合が生じた場合には、ただちに使用をやめて弊社またはお買い上げ販売店にご相談ください。</p> <p>そのまま使用されると、事故や故障の原因になることがあります。</p>
	<p>毛髪の施術以外に使用しないでください。</p>
	<p>施術の際は、水分が多すぎると水蒸気が発生し、毛髪を傷めたり、頭皮等にやけどをするおそれがあります。充分注意してください。</p>

使用方法

1. 差込みプラグをコンセントに差込み、温度コントロールダイヤルをご希望する設定温度の位置まで回して電源を【ON】の状態にします。
2. パイロットランプが点灯するのを確認します。
3. 約1分ほどでパイロットランプが点滅します（点滅間隔は一定ではありません。点灯時間が数秒、消灯時間が数分ということもありますが、故障ではありません。また、点滅までの時間や点滅の間隔は気温やご使用状況等により異なります）。
4. 必ずパイロットランプの点滅を確認の上ご使用ください。
5. 使用後は必ず温度コントロールダイヤルを『カチッ』と音のする【OFF】の位置まで回し、パイロットランプが消えるのを確認してから差込みプラグをコンセントから抜いてください。必ずプラグ部分を持って引き抜いてください。コードを持って引き抜くと断線やプラグの変形等故障の原因となります。
6. 急速に温度を下げたい場合は必ずスイッチを【OFF】にし、差込みプラグをコンセントから引き抜いたのを確認した後、固く絞った濡れタオル等をヒータープレートの上に当ててください。
7. 保管する際はコードを本体に巻きつけないでください。コードに負荷がかかり、断線等故障の原因となります。


本体の保管

保管は電源スイッチを切り、プラグを抜いた後、ヒータープレートの温度が十分に下がったことを確認してから行ってください。



警告

- 水のかかりやすい場所に置かないでください。また、ヒータープレートが冷えるまではビニール等、溶けやすい物の近くに置いたり、収納・保管しないでください。




注意

- コードを本体に巻きつけて保管しないでください。コードに負担がかかり故障のおそれがあります。
- 施術時以外は電源を切り、プラグをコンセントから抜いてください。電源を入れ続けた場合、ヒーターや本体ボディの劣化を早め、故障や割れ、ゆがみ等の原因になります。
- 使用後は、本製品をワゴンなどに吊り下げて保管しないでください。ヒータープレート部の破損原因となりかみ合わせが悪くなります。

お手入れ

お手入れは電源を切り、プラグを抜いた後、ヒータープレートの温度が十分に下がったことを確認してから行ってください。


- ご使用毎にヒータープレート部に付着した薬液をきれいに拭き取るようにしてください。



注意

- 薬液が蓄積すると焦げ付きの原因になります。またホコリが付着して滑り性能の低下を招きますのでご注意ください。

- ぬるま湯か中性洗剤を湿らせた布で拭き取った後、柔らかい布で乾拭きしてください。



注意

- シンナー、ベンジン、アルコール、磨き粉等で拭かないでください。
- 焦げ付きにより滑り性能が低下した場合はナイロンタワシで軽く磨くようにして汚れを取り除いてください。
- 科学そうきん等でこすったり、長時間接触させたまま放置すると変質することがありますのでご注意ください。

アフターサービスについて

(1) 保証書

- この製品には、保証書がついています。

保証書は、お買い上げの販売店が「販売店名・お買い上げ日」等のご記入をご確認の上、内容をよくお読みになり、大切に保管してください。保証期間は、お買い上げ日より1年間です。

(2) 修理を依頼される時

- 保証期間中は・・・

分解等をせずにお買い上げ販売店に修理をご依頼ください。保証書の記載内容により修理をいたします。保証書のご提示のなき場合は、有料修理となります。

- 保証期間が過ぎているときは・・・

お買い上げ販売店にご相談ください。修理により使用できる場合は、お客様のご要望により有料修理いたします。

(3) 補修用性能部品の最低保有期間

- 本製品の補修用性能部品（製品の性能を維持するために必要な部品）の最低保有期間は製造打切り後5年間です。

保証書

お客様	お名前	
	ご住所 〒	
※お買い上げ日		※販売店・住所
20 年 月 日		

持込修理

—ご販売店様へ—必ず※項目を記入の上、お客様にお渡してください。

この保証書は本書記載内容で無料修理を行うことをお約束をするものです。お買い上げ日から上記期間中に故障が生じた場合には、商品と本書をご提示の上、お買い上げ販売店に修理をご依頼ください。

《保証・無料修理規定》

保証期間内に故障し、無料修理を受ける場合には製品と本保証書をご提示の上、お買い上げの販売店にご依頼ください。ただし、送料はお客様のご負担となります。

- 1) 本取扱説明書やその他注意書きに従った正常なご使用において、保証期間内に本製品が故障した場合には、お買い上げ販売店を通じ無料修理をいたします。
- 2) 本製品の保証期間はお買い上げ日から1年間です。
ただし、保証期間内であっても以下の場合の修理は有料となります。
 - ①誤った使用、または不当な修理や分解、改造による故障および損傷。
 - ②お買い上げ後の落下や輸送上の故障および損傷。
 - ③天災などの不可抗力ならびに火災、災害、異常電圧などによる故障および損傷。
 - ④保証書のご提示のない場合。
 - ⑤保証書にお買い上げ日、販売店名の記入のないもの、あるいは字句等を書き替えられた場合。
 - ⑥消耗部品(本体・コード・ヒーター等)の交換。
- 3) 本書は再発行いたしません。紛失しないよう大切に保管してください。
- 4) 本書は日本国内においてのみ有効です。

※この保証書は、本書に明示した期間、条件のもとにおいて無料修理をお約束するものです。この保証書によって、お客様の法律上の権利を制限するものではありません。保証期間経過後の修理等についてご不明な場合はお買い上げ販売店、または下記弊社までお問い合わせください。

Onedam^{ワンダム} 三木電器産業株式会社

〒569-0841 大阪府高槻市西面北1丁目1番1号

TEL 072-677-5747 FAX 072-677-4834