



BLOW+ Lite

For Professional

保証書付き

保証書は「お買い上げ日・販売店名」などの記入を確認して、取扱説明書とともに大切に保管してください





取扱説明書 軽量&高風速ヘアドライヤー ABD-301

このたびは、ワンダムヘアドライヤーをお買い上げいただきありがとうございました。正しい使い方で末永くご愛用いただくために、ご使用前に必ずこの取扱説明書をお読みください。











安全上のご注意











必ずお守りください

- ご使用前にこの「安全上のご注意」をよくお読みの上、正しくお使いください。
- ここに示した「安全上のご注意」は、あなたや他の人への危害や損害を未然に防止するためのものです。「警告」「注意」の2つに分けてお知らせしています。いずれも安全に関する重要な内容ですので、必ず守ってください。







 警告	「死亡や重傷を負うおそれがある内容」です。
 注意	「軽傷を負うことや、財産の損害が発生するおそれがある内容」です。
	してはいけない内容です。
	実行しなければならない内容です。

警告

	コンセントへの差し込みがゆるいときは使用しない。 やけど・感電・ショートによる火災の原因になります。
	修理技術者以外の人には絶対に分解したり修理・改造はしない。 火災や発火のおそれがあります。
	AC100V以外の地域で使用しない。 火災や感電・異常発熱によるやけどのおそれがあります。
	電源コードを束ねたまま使用しない。 コードが発熱し、故障、火災の原因になります。
	電源コードのみを持って持ち運ばない。 コードが断線し、故障や火災の原因になります。
	毛髪乾燥・整髪以外の使用、ならびに乳幼児やペットへ使用しない。 やけどや火災・故障のおそれがあります。
	使用中や使用後は、吹込口周辺は高温になっているので触らない。子供や幼児の手の届く範囲で使用や保管をしない。 感電・やけど・けがのおそれがあります。
	安全に責任を負う人の監視または指示がない限り、補助を必要とする人(子供を含む)には単独で使用させない。子供に製品で遊ばせない。 感電・やけど・けがのおそれがあります。
	引火性のもの(ガソリン、ベンジン、シンナーなど)の近くで使用しない。 爆発・火災の原因になります。
	吸込口や吹出口をふさいだり、ヘアピンなどの異物を入れない。 感電したり異常加熱により発火することがあります。

	<p>機器を電源に接続している間は放置しない。 火災や周囲の物を変色・変形させるおそれがあります。 また、ヒーターや本体ボディの劣化を早め故障の原因になります。</p>
	<p>ぬれた手で使用しない。 感電やショートによる火災などの原因になります。</p>
	<p>浴室や湿気の多い所に保管したり、水のかかりやすい所（洗面台の上など）に置かない。</p>
	<p>水につけたり、浴室や湿気の多い所で使用しない。 感電や火災の原因になります。</p>
	<p>左のマークは「水の近くで本体を使用しない」を表しています。 浴槽、シャワー、洗面器または水の入った他の容器の近くで 本体を使用しないでください。</p>
	<p>浴室やトイレでやむを得ず使用する場合、使用後は必ず電源プラグをコンセントから抜いて水気のない場所に保管する。 ショート・感電の原因になります。</p>
	<p>本体内部が赤くなる場合、すぐに使用を中止し、電源プラグを抜く。 やけど・感電・けがのおそれがあります。</p>
	<p>電源プラグは確実に差し込んで使用する。</p>
	<p>定格12A以上のコンセントを単独で使用する。 他の器具と併用すると分岐コンセント部が異常発熱して発火することがあります。</p>
	<p>電源コードが故障・損傷・破損した場合、電源コードの交換は製造業者もしくは同等の有資格者に修理を依頼する。 思わぬ事故の原因になることがあります。</p>

⚠ 注意

	<p>落としたり、ぶつけたりして損傷した場合は使用しない。 思わぬ事故の原因になります。</p>
	<p>電源コードを無理に曲げたり、上に物を載せたりしない。 電源コードが破損し、感電・発熱・発火の原因になることがあります。</p>
	<p>通電したまま、紙や燃えやすいものの上や近くに放置しない。 火災の原因になります。</p>
	<p>使用後は必ずスイッチを切り、電源プラグをコンセントから抜く。 火災や事故の原因になります。</p>
	<p>電源プラグを抜くときは、電源コードを持たずに必ず先端の電源プラグを持って引き抜く。 コードが断線し、故障や火災の原因になります。</p>
	<p>使用時に何か異常があった場合は、速やかに電源プラグをコンセントから抜く。</p>

各部の名称



使用方法

- ① スライドスイッチが「OFF」になっていることを確かめてから、電源プラグをコンセントに差し込む。
※定格電流12A以上の電源コンセントを単独で使用してください。
※ゆるみが無いよう、プラグをコンセントに確実に差し込んでください。
- ② スライドスイッチを操作して風力を選ぶ。
※OFF⇄LOW(弱風)⇄HIGH(強風)の順に切り替えられます。
※スイッチは不必要に早く操作したり、強く押して操作したりしないでください。
- ③ クールショットスイッチを押している間は、温風が冷風に切り替わります。
※押し込みながらスイッチ中央のロックノブを左にスライドすることで、冷風に固定できます。
※温風に切り替えるときはロックノブを右にスライドさせてください。
- ④ 使用後はスライドスイッチを「OFF」にして、電源プラグをコンセントから抜く。
※スライドスイッチが「OFF」になっていることを確かめてから抜いてください。
※コードではなく電源プラグを持って抜いてください。

⚠ 注意



髪の水分为十分に取った後、約20cm以上離して使用する。
特に長い髪の場合、吸込口に吸い込まれる危険があるので注意する。
髪が吸込口に絡み、髪を傷める原因になります。



異常や不具合が生じた場合には、ただちに使用をやめて弊社またはお買い上げ販売店に相談する。
そのまま使用すると、事故や故障の原因になることがあります。

仕様

製品名	軽量&高風速ヘアドライヤー BLOW+ Lite	型番	ABD-301
定格電源	100V 50/60Hz	コード	3m
消費電力	1000W (HIGH/HOT時)	付属品	集風ノズル1個
安全装置	温度過昇防止装置(サーモスタット・温度ヒューズ)		
寸法/重量	W237xH218xD78(約/mm) / 約370g(ノズル・電源コード含まず)		
機能	3段階スライドスイッチ (HIGH/LOW/OFF)、 クールショットスイッチ		

※製品の仕様および外観は予告なく変更することがあります。

お手入れと保管のしかた

※お手入れ前に必ずスライドスイッチを「OFF」にし、電源プラグを抜き、冷めていることを確認してください。

- フィルターの汚れは、吸込口カバーを取り外して取り出し、流水で洗い、十分に乾燥させてください。
※吸込口カバーにほこりがついている場合は、掃除機で吸いとってください。
- 器具の汚れは、水でうすめた中性洗剤を含ませた柔らかい布でふき取ってください。
- アルコール・ベンジン・除光液などで拭かないでください。故障や部品の割れ・変色などの原因になります。

警告



本体の丸洗いはしない。
ショート・感電の原因になります。

- 十分に冷めてから、湿気の少ないところで保管してください。
- ヘアピンなどの小物が本体内に紛れ込まないように、他の物品とは別に保管するようにしてください。

注意



子供の手の届かない所に保管する。
やけど・感電・けがをするおそれがあります。

故障かな?と思ったら

こんなときは

冷風しか出ない。

温風になったり、冷風になったりする。

吹出口から火花が見える。※火花は安全装置(サーモスタット)の動作によるものです。

温風が異常に熱い。

電源プラグが異常に熱い。

本体が異常に熱い。本体内部が真っ赤になったり、煙が出たりする。

風が出ない。

風が出たり、出なかったりする。

電源コード部が異常に熱い。

電源コード・電源プラグが変形・傷んでいる。

電源コードがねじれて元に戻らない。

カラカラ、ガラガラといった異音がある。

焦げ臭い。

考えられる原因

クールショットスイッチがONになっている。

フィルター、吸込口、吹出口にほこりや髪が付着している。

吸込口がほこりや髪、手などでふさがれている。

コンセントの差し込みがゆるい。

安全装置が正常に働いていない。

電源コードが断線している。

電源コードが断線しかけている。

本体内部に異物が混入している。

ヒーターに異物が付着している。

処置の方法

クールショットスイッチをOFFにする。

フィルターや吸込口カバーを掃除する。

吸込口をふさがないようにして使う。

ゆるくないコンセントを使う。

ただちに使用を中止し、お買い上げ販売店、または弊社までお問い合わせください。

無料修理規定

保証期間内に故障し、無料修理を受ける場合には、製品と本保証書をご提示の上、お買い上げ販売店、または弊社にご依頼ください。
ただし、**送料はお客様のご負担となります。**

1. 本取扱説明書やその他の注意書きに従った正常なご使用において、保証期間内に故障した場合には、お買い上げ販売店を通じ無料修理をいたします。
2. 本製品の保証期間はお買い上げ日から6ヶ月間です。
ただし、保証期間内であっても、以下の場合の修理は**有料**となります。
 - ① 誤った使用、または不当な**修理や分解、改造**による故障および損傷。
 - ② お買い上げ後の落下や、輸送上の故障および損傷。
 - ③ 天災などの不可抗力、ならびに火災、災害、異常電圧などによる故障および損傷。
 - ④ **保証書のご提示のない場合。**
 - ⑤ **保証書にお買い上げ日、販売店名の記入のないもの、あるいは字句等を書き替えられた場合。**
 - ⑥ 消耗部品(本体・電源コード・ヒーター等)の交換。
 - ⑦ 多数の人が共同で使う場所(サウナ・温浴施設・ジムなど)に設置しての使用。
3. 本書に基づき無償修理(製品交換を含む対応)を行った製品の保証期間は、最初のご購入時の保証期間が適用されます。
4. 本書は再発行いたしません。紛失しないよう大切に保管してください。
5. 本書は日本国内においてのみ有効です。

※この保証書は、本書に明示した期間、条件のもとにおいて無料修理をお約束するものです。この保証書によって、お客様の法律上の権利を制限するものではありません。

保証期間経過後の修理等についてご不明な場合はお買い上げ販売店、または弊社までお問い合わせください。

愛情点検



長年ご使用のドライヤーの点検を！

あ
こ
ん
な
症
状
は
あ
り
ま
せ
ん
か
？

- 電源コードや電源プラグが異常に熱くなる。
- こげくさい臭いがする。
- その他、異常や故障がある。

電源プラグをコンセントから抜いて、お買い上げ販売店、または弊社に修理をご依頼ください。

保証書

この保証書は、本書記載内容で無料修理を行うことをお約束をするものです。

お買い上げ日から下記期間中に故障が生じた場合には、製品と本書をご提示の上、お買い上げ販売店、または弊社に修理をご依頼ください。

持込修理

保証期間6ヶ月

製品名	BLOW+ Lite	
品番	ABD-301	
※お客様	お名前 _____ 様	
	ご住所 〒 _____	
※販売店	※販売店名・住所	※お買い上げ日
		年 月 日

ご販売店様へ ※印欄は必ず記入して、お客様にお渡しく下さい。

三木電器産業株式会社

〒569-0841 大阪府高槻市西面北1丁目1番1号

TEL 072-677-5747 FAX 072-677-4834